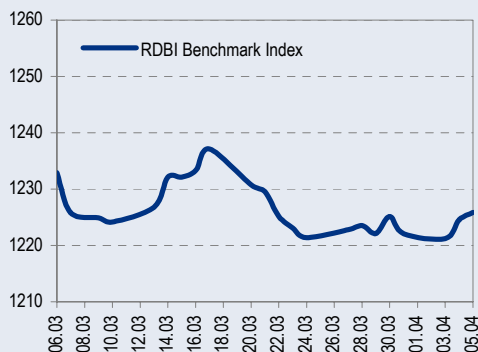
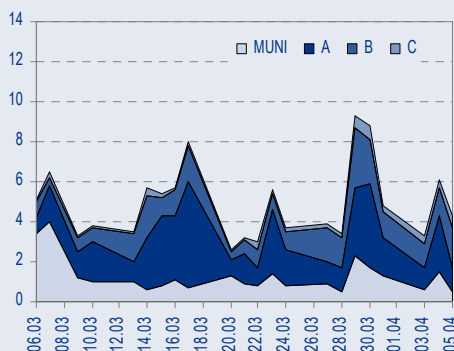




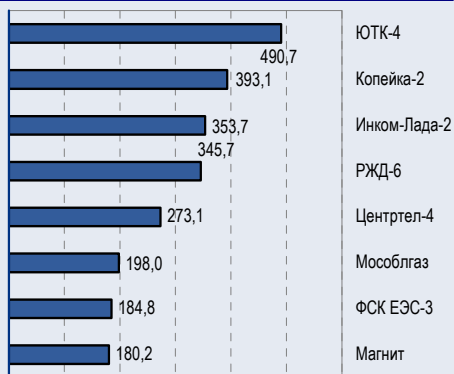
## BENCHMARK INDEX КОРПОРАТИВНЫХ ОБЛИГАЦИЙ



## ОБОРОТЫ ВТОРИЧНОГО РЫНКА КОРПОРАТИВНЫЕ И МУНИЦИПАЛЬНЫЕ ОБЛИГАЦИИ (БИРЖА И РПС, МЛРД РУБ.)



## ЛИДЕРЫ ТОРГОВЫХ ОБОРОТОВ БИРЖА И РПС, МЛН РУБ. (СО ЗНАКОМ ИЗМЕНЕНИЯ ЦЕНЫ)



## МАКРОСТАТИСТИКА

06.04.2006 Пред. день

Остатки на корсчетах ЦБ, млрд руб.	314,1	325,4
Обменный курс ЦБ РФ, руб.	27,5602	27,69
Обменный курс USD/EUR	1,2285	1,2278
Цена на нефть URALS, \$/барр.	61,93	61,13
Резервы ЦБ РФ, млрд \$ *	168,4	1,2
MIBOR, %	3,3	3,5
Ставки overnight (оценка ФК Уралсиб)		
Банки первого круга, %	2,0-2,5	2,0-3,0
Банки второго круга, %	2,5-3,0	2,5-3,5
Банки третьего круга, %	3,0-3,5	3,0-4,0

\*Предыдущая неделя

Управление анализа долговых рынков

Телефон 7 (095) 785-1208  
 Веб-сайт www.uralsibcap.ru  
 E-mail fisales@uralsib.ru  
 Bloomberg USIB

## РЫНОК РУБЛЕВЫХ ОБЛИГАЦИЙ

Прошедшим днем укрепляющийся рубль, стабилизация рынка Treasuries и более чем благоприятная обстановка на денежном рынке вчера способствовали росту покупательских настроений в особенности в корпоративном секторе и общему оживлению на рынке.

Среди фаворитов вчерашних торгов бумаги оказались бумаги первого эшелона, спрос на второй эшелон также возрос, обеспечив менее значительный рост котировок этого сегмента.

Сегодня мы ожидаем расширения bid/ask спредов и снижения цен, в секторе ОФЗ и облигациях Москвы и Мос области.

При прочих равных котировки рублевых облигаций имеют возможность незначительно вырасти. Тем не менее, мы по-прежнему не видим фундаментальных причин для формирования долгосрочного восходящего тренда.

Спред ОФЗ 46018 к России'30 достиг абсолютного исторического минимума в 90 б.п., на наш взгляд, неоправданного низкого значения в текущих условиях даже несмотря на снижение нормы резервирования по госбумагам для нерезидентов.

Поскольку спреда в 100 б.п. соответствует доходность ОФЗ 46018 в районе отметки 6,93%, то даунсайд сектора госбумаг представляется нам очевидным.

..... стр.3

## ТАКЖЕ В НОМЕРЕ

### ТРУБНЫЙ СЕКТОР Импортные пошлины ЕС могут притормозить рост

Возможное введение ЕС пошлин на импорт бесшовных труб из России может негативно повлиять на перспективы роста российской трубной отрасли, однако негативное влияние будет небольшим, учитывая высокий спрос на данный вид труб со стороны рынка СНГ. .... стр.4

### ЭКОНОМИКА Инфляция в марте замедлилась

..... стр.5

### ПЯТЕРОЧКА Возможно слияние с Перекрестком

Слияние с Перекрестком – хорошая новость для Пятерочки вне зависимости от того, какая из двух компаний получит операционный контроль над общим бизнесом. Объединенная компания займет первое место на российском розничном рынке продовольствия и будет иметь одну из наиболее развитых торговых сетей в России. .... стр.5

### НЕФТЬ И ГАЗ Незначительный рост добычи нефти в России в I квартале

..... стр.5

СТАТИСТИКА..... стр.7

## Новости

✦ Владельцы сетей «Пятерочка» и «Перекресток» ведут переговоры об объединении бизнесов. За контроль над крупнейшей в России сетью продуктовых магазинов с выручкой около 3 млрд долл. Альфа-групп готова доплатить 600-800 млн долл. [Ведомости]

✦ Размещение нового выпуска облигаций государственного займа Якутии запланировано на 17-21 апреля 2006г. Выпуск объемом 2,5 млрд руб. имеет срок обращения – 7 лет. Структурой выпуска предусмотрены амортизационные выплаты в размере 20% от номинальной стоимости каждой облигации в даты выплат 20-го, 22-го, 24-го и 26-го купона, оставшиеся 20% в дату погашения выпуска. Ориентировочная дюрация выпуска составляет 4,8 года. [Cbonds]



## Новости

- ✦ Владельцы сетей «Пятерочка» и «Перекресток» ведут переговоры об объединении бизнесов. За контроль над крупнейшей в России сетью продуктовых магазинов с выручкой около 3 млрд долл. Альфа-групп готова доплатить 600-800 млн долл. [Ведомости]
- ✦ Размещение нового выпуска облигаций государственного займа Якутии запланировано на 17-21 апреля 2006г. Выпуск объемом 2,5 млрд руб. имеет срок обращения – 7 лет. Структурой выпуска предусмотрены амортизационные выплаты в размере 20% от номинальной стоимости каждой облигации в даты выплат 20-го, 22-го, 24-го и 26-го купона, оставшиеся 20% в дату погашения выпуска. Ориентировочная дюрация выпуска составляет 4,8 года. [Cbonds]
- ✦ Пивоваренный гигант SABMiller, который до сих пор владеет всего одним заводом в России, скорее всего построит еще одну пивоварню. Об этом заявил управляющий директор компании в Европе Алан Кларк, уточнив, что компанию не интересует последний не зависимый от иностранных компаний завод «Очаково». SABMiller целесообразней строить предприятие на Урале или в Сибири, но заработает оно в лучшем случае спустя 1,5-2 года. [Ведомости]
- ✦ Система намерена приобрести 66% акций международного оператора связи WaveCrest Group Enterprises Ltd (WaveCrest) за 20 млн фунтов (34,4 млн долл.), выкупив акции дополнительной эмиссии WaveCrest. Полученные в рамках сделки средства будут направлены на развитие WaveCrest. Покупку международного оператора одобрил совет директоров Системы на заседании в марте 2006 г. Сделка должна быть завершена во II квартале 2006г.



## Рынок рублевых облигаций

### КОММЕНТАРИИ ПО РЫНКУ

#### Прошедшим днем

... укрепляющийся рубль, стабилизация рынка Treasuries и более чем благоприятная обстановка на денежном рынке вчера способствовали росту покупательских настроений в особенности в корпоративном секторе и общему оживлению на рынке.

Среди фаворитов вчерашних торгов бумаги оказались бумаги первого эшелона, спрос на второй эшелон также возрос, обеспечив менее значительный рост котировок этого сегмента.

#### Рынок еврооблигаций

Сегодня в США публикуются только еженедельные данные по безработице, однако в 15.45 по московскому времени председателем ЕЦБ будет объявлено решение по процентной ставке стран ЕС. Повышение ставки может оказать значительное давление на доходности американских казначейских обязательств.

#### Валютный рынок

Курс евро вплотную подошел к отметке 1,23, в последний раз европейская валюта предпринимала попытку штурма этого уровня в конце января, и в прошлый раз она закончилась неудачей.

Сейчас значительную поддержку евро могут оказать действия ЕЦБ, который сегодня должен вынести решение по процентной ставке для стран еврозоны. Если ставка будет повышена, весьма вероятно что уровень 1,23 будет пройден в направлении вверх, а евро выйдет на новые для последнего полугодия ценовые уровни.

#### Торговые идеи

Держать бумаги, продемонстрировавшие хорошие защитные качества, ТМК-2 (7,97%), Трансмаш (9,08%), Таттелеком (по цене ниже 104%).

Фиксировать прибыль в выпуске Мособлгаз по достижении нашей цели – 101,6%.

Мы рекомендуем выпуск Инком-Лада-2 к покупке на вторичном рынке с краткосрочной целью в 101%.

#### Сегодня

При прочих равных котировки рублевых облигаций имеют возможность незначительно вырасти. Тем не менее, мы по-прежнему не видим фундаментальных причин для формирования долгосрочного восходящего тренда.

#### В ближайшие дни

Спред ОФЗ 46018 к России'30 достиг абсолютного исторического минимума в 88 б.п., на наш взгляд, неоправданного низкого значения в текущих условиях даже несмотря на снижение нормы резервирования по госбумагам для нерезидентов.

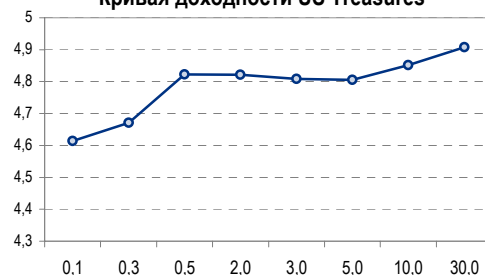
Поскольку спреду в 100 б.п. соответствует доходность ОФЗ 46018 в районе отметки 6,93%, то даунсайд сектора госбумаг представляется нам очевидным.

С другой стороны, мы не раз становились свидетелями так называемого замораживания цен сектора госбумаг, когда при негативных сигналах с внешних рынков, в секторе исчезали цены, а активность всего сегмента ограничивалась сделками в несколько миллионов рублей.

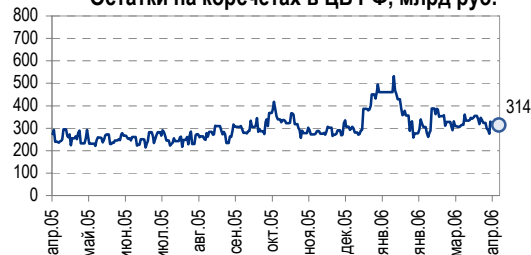
До сих пор корпоративный сектор оставался самым стабильным и устойчивым сектором рынка рублевого долга. Возможно, что подобная ситуация сохранится в ближайшие дни, поскольку неослабевающий спрос на корпоративные облигации не дает рынку падать, даже несмотря на сильные негативные сигналы с внешних рынков.

Анастасия Залеская, zal\_av@uralsib.ru

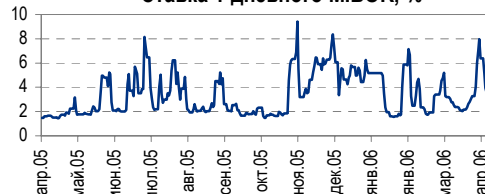
Кривая доходности US Treasuries



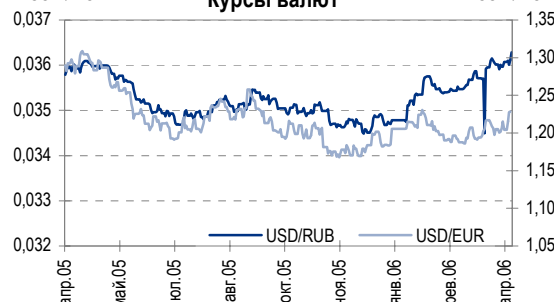
Остатки на корсчетах в ЦБ РФ, млрд руб.



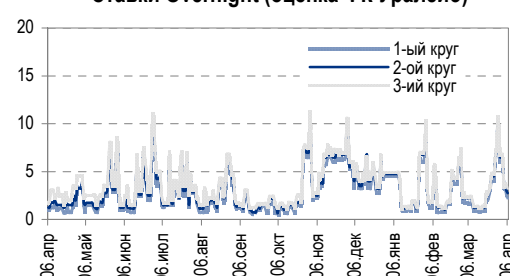
Ставка 1-дневного МИБОР, %



Курсы валют USD / RUB USD / EUR



Ставки Overnight (оценка ФК Уралсиб)





## ТРУБНЫЙ СЕКТОР

### Импортные пошлины ЕС могут притормозить рост

Большого негативного влияния не ожидается, прогноз по отрасли – нейтральный. Возможное введение ЕС пошлин на импорт бесшовных труб из России может негативно повлиять на перспективы роста российской трубной отрасли, однако негативное влияние будет небольшим, учитывая высокий спрос на данный вид труб со стороны рынка СНГ. В Европу поставляется всего 6% производимых в России труб, всего на экспорт Россия отправляет примерно четверть производства, при этом доля Европы в объеме экспорта также составляет примерно 25%. Основная статья экспорта – бесшовные трубы.

### ТМК и ЧТПЗ могут столкнуться с пошлинами на экспорт их продукции.

Антидемпинговое расследование, проводимое ЕС в отношении импорта бесшовных труб из России, инициировано основными европейскими производителями труб. В результате расследования Еврокомиссия объявила о предварительных импортных пошлинах, которые будут введены с июня 2006 г. В частности, квоты распространяются на бесшовные трубы производства ТМК и Группы ЧТПЗ и составляют 36% и 24% соответственно. ОМК бесшовных труб не производит.

Влияние на компании будет различным. Среди анализируемых нами компаний (Синарский трубный завод, Северский трубный завод и Тагмет) Синарский ТЗ пострадает сильнее всех, так как он производит только бесшовные трубы. Доля бесшовных труб в производстве других двух компаний составляет 63% и 64% соответственно. Доля бесшовных труб в производстве Челябинского ТЗ равна всего 32%, а его дочернего подразделения – Первоуральского НТЗ – 92%.

*Вячеслав Смольянинов, smo\_vb@uralsib.ru*

*Кирилл Чуйко, chu\_ks@uralsib.ru*

*Дмитрий Смолин, SmolinDV@uralsib.ru*

## ПЯТЕРОЧКА

### Возможно слияние с Перекрестком

Синергия для обеих компаний. Слияние с Перекрестком – хорошая новость для Пятерочки вне зависимости от того, какая из двух компаний получит операционный контроль над общим бизнесом. Объединенная компания займет первое место на российском розничном рынке продовольствия и будет иметь одну из наиболее развитых торговых сетей в России. Кроме того, компания сможет реализовать эффект экономии на масштабе и получит еще более высокие скидки от поставщиков продуктов.

Большая розничная компания. Сегодня «Ведомости» сообщили о том, что владельцы двух крупнейших розничных компаний «Пятерочка» и «Перекресток» ведут переговоры о слиянии своих розничных сетей. По сообщению газеты, Альфа Групп, основной акционер Пятерочки, готова заплатить от 600 до 800 млн долл. за контроль над объединенной компанией. Если сделка состоится, на рынке появится новый гигант, совокупная выручка которого составит порядка 3,1 млрд долл., а общая рыночная капитализация превысит 4,1 млрд долл.

Руководитель Перекрестка продает часть своих акций Альфе. По информации «Ведомостей», Альфа Групп, основной акционер Перекрестка и один из ведущих российских операторов розничного рынка, увеличил свою долю в компании до 90,32% с 80,6%. По данным газеты, Александр Косьяненко, глава компании, продал свои акции Альфе. Источники газеты заявили, что это была сделка репо. Это означает, что Косьяненко в



будущем может выкупить обратно свои акции у Альфы. Если сделка произошла недавно, то, по нашей оценке, 9,7% акций Перекрестка обошлись Альфе примерно в 125–135 млн долл.

*Марат Ибрагимов, ibr\_my@uralsib.ru*

## Экономика

### Инфляция в марте замедлилась

..но к официальному прогнозу не приблизилась. Индекс потребительских цен вырос на 5% с начала года – это составляет уже более половины от запланированной правительством годовой инфляции в 8,5%. Поэтому достижение официального прогноза маловероятно, однако ожидаемое в ближайшие месяцы замедление инфляции поможет ослабить нарастающее политическое давление на правительство, которое до сих пор демонстрировало свою неспособность справиться с ростом цен.

**Инфляция в марте составила 0,8%.** По данным Росстата, в марте 2006 г. рост потребительских цен составил 0,8% – это заметное замедление темпов инфляции в сравнении с прошлым годом (в марте 2005 г. инфляция выросла на 1,3% с уровня февраля 2005 г.). Инфляция за март нынешнего года превысила рыночный консенсус, составляющий 0,7%, и оказалась чуть ниже нашего прогноза в 0,9%.

**Замедление инфляции в марте сюрпризом не стало.** Замедление инфляции в марте 2006 г. стало ожидаемым и связано с принятыми правительством мерами по сдерживанию роста тарифов и замораживанию цен на бензин. Традиционный всплеск инфляции, который приходится на начало года, позади, и в следующие четыре-пять месяцев мы ожидаем дальнейшего замедления роста цен. Наш прогноз инфляции на конец 2006 г. составляет 10%.

*Владимир Тухомиров, tih\_vi@uralsib.ru*  
*Наталья Майорова, mai\_ng@uralsib.ru*

## Нефть и газ

### Незначительный рост добычи нефти в России в I квартале

**Замедление темпов роста продолжается.** Замедление роста добычи нефти в I квартале 2006 г. объясняется чрезвычайно высокими экспортными пошлинами и налогами вследствие рекордно высоких цен на нефть. В подобных условиях переработка и экспорт нефтепродуктов приносит большую прибыль, нежели продажа сырой нефти. В этих условиях мы ожидаем замедления роста добычи в 2006 г. относительно 2005 г., но все же полагаем, что высокие цены на нефть удержат добычу на приемлемом уровне в нынешнем и ближайшие годы. Кроме того, низкодебитные месторождения, которые при низких ценах на нефть являются неприбыльными, теперь должны приносить доход.

**Добыча нефти в России выросла на 2%, экспорт – на 3,5%.** По данным Минпромэнерго, в I квартале 2006 г. добыча нефти в России выросла на 2% относительно I квартала 2005 г. и составила 116,5 млн т (9,49 млн барр в сутки), а экспорт нефти увеличился на 3,5% до 50,65 млн т. Опубликованные данные свидетельствуют о том, что замедление темпов роста добычи продолжается. По итогам всего прошлого года добыча нефти в России выросла на 2,4% с уровня 2004 г.

**На 2006 г. Минпромэнерго прогнозирует 2,9% роста добычи.** Прогноз Минпромэнерго на 2006 г. более оптимистичен, чем наш, составляющий около 2%. В министерстве считают, что в нынешнем году темпы роста добычи нефти составят 2,9%, а экспорт нефти вырастет на 3%

*Ожидаемое в ближайшие месяцы замедление инфляции поможет ослабить нарастающее политическое давление на правительство*

*Замедление роста добычи нефти объясняется чрезвычайно высокими экспортными пошлинами и налогами вследствие рекордно высоких цен на нефть*



относительно предыдущего года.

*Каюс Рапану, rap\_ca@uralsib.ru*  
*Алексей Кормицков, kor\_an@uralsib.ru*  
*Анна Юдина, udi\_an@uralsib.ru*



### Рынок рублевых облигаций

Выпуск	Объем выпуска, млн. руб.	Купонная ставка, %	Дата			Месяцев до		Цена	Изм.	Торговый объем, руб.	Котировки		Доходность, %				DVO1	Рейтинг		Сред. бп					
			купона	оферты	погаш.	офрт.	погаш.				покупка	продажа	офрт.	погаш.	HPR	текущ.		S&P/M	Уралсиб						
<b>КОРПОРАТИВНЫЕ ОБЛИГАЦИИ</b>																									
<b>ГОСКОМПАНИИ</b>																									
Аижк	1 070	11,00	01.июн.06		01.дек.08		32,4					109,80													
Аижк-2	1 500	11,00	01.авг.06		01.фев.10		46,6					113,25													
Аижк-3	2 250	9,40	15.апр.06		15.окт.10		55,1				107,00	107,40													
Аижк-4	900	8,70	01.май.06		01.фев.12		70,9				106,80	107,50													
Аижк-5	2 200	7,35	15.апр.06		15.окт.12		79,5					100,25													
Аижк-6	2 500	7,40	15.апр.06		15.июл.14		100,8				100,00	100,20													
ВТБ-4	5 000	6,50	21.сен.06		19.мар.09		36,0		260 000 000		99,95	100,25													
ВТБ-5	15 000	6,20	27.апр.06	26.апр.07	17.окт.13	12,9	91,7	99,80	6 785 402		99,70	99,85			6,55		6,21	0,97	BBB/Baa2	107					
Газпром-3	10 000	8,11	22.июл.06		18.январ.07		9,6	101,40	2 535 000		101,20	101,80					6,35	6,15	8,00	0,75	BB+/Baa2	A	98		
Газпром-4	5 000	8,22	16.авг.06		10.фев.10		46,9	104,10	9 881 900		104,05	104,10					7,11	7,90	3,30	BB+/Baa2	A	73			
Газпром-5	5 000	7,58	11.апр.06		09.окт.07		18,4																		
Газпром-6	5 000	6,95	10.авг.06		06.авг.09		40,6	100,09	139 344 258		100,03	100,10					7,03	6,94	2,84	BB+/Baa2	A	69			
РЖД-2	4 000	7,75	07.июн.06		05.дек.07		20,3	101,65	50 825		101,45	101,50					6,79	7,62	1,52	3-/ruAA+/Baa2	A	93			
РЖД-3	4 000	8,33	07.июн.06		02.дек.09		44,6	104,10	31 246 041		104,00	104,15					7,16	8,00	3,15	3-/ruAA+/Baa2	A	80			
РЖД-4	10 000	6,59	15.июн.06		14.июл.07		14,5	100,00	139 037 400		100,00	100,15					6,69	6,59	1,09	3-/ruAA+/Baa2	A	116			
РЖД-5	10 000	6,67	28.июл.06		23.январ.09		34,1	99,70	1 994 000		99,70	99,80					6,90	6,69	2,43	3-/ruAA+/Baa2	A	50			
РЖД-6	10 000	7,35	17.май.06		10.ноя.10		56,0	100,21	345 725 506		100,15	100,24					7,43	7,33	3,72	3-/ruAA+/Baa2	A	100			
РЖД-7	5 000	7,55	17.май.06		07.ноя.12		80,3	101,14	55 888 899		101,10	101,18					7,46	7,46	5,01	3-/ruAA+/Baa2	A	93			
ТНП	1 000	8,90	10.май.06		10.май.06		1,2					110,20									B+				
ФСК ЭЭС	5 000	8,80	20.июн.06		18.дек.07		20,7	103,00	2 265 995		103,00	103,25					7,01	8,54	1,56	B+/ruA+	A	113			
ФСК ЭЭС-2	7 000	8,25	27.июн.06		22.июн.10		51,3	103,10	154 650 310		102,91	103,15					7,51	8,00	3,51	B+/ruA+	A	112			
ФСК ЭЭС-3	7 000	7,10	16.июн.06		12.дек.08		32,7	99,90	184 801 998		99,76	99,94					7,26	7,11	2,33	B+/ruA+	A	82			
<b>СЫРЬЕ</b>																									
Итера	1 200	9,75	07.июн.06		07.дек.07		20,4	101,32	43 569 500		101,22	101,35					9,06	9,62	1,48			321			
Лукойл	6 000	7,25	23.май.06	20.ноя.07	17.ноя.09	19,8	44,1	101,53	109 289 274		101,55	101,64			6,34		6,88	7,14	3,09	BB/ruAA/Baa2	A	52			
Новатэк	1 000	9,40	01.июн.06		30.ноя.06		8,0				100,45	101,50													
РуссНефть	7 000	9,25	16.июн.06	12.дек.08	10.дек.10	32,7	57,0	101,20	177 134 650		101,15	101,30			8,92		9,14	2,27				250			
СУЭК-2	1 000	8,50	18.май.06		15.фев.07		10,5				99,50											C			
Татнефть-3	1 500	12,00	01.июл.06		01.июл.06		2,9				101,00	102,70										A-			
ТНК-ВР	3 000	15,00	29.май.06		28.ноя.06		7,9	105,51	316 530		104,00	105,84					6,27	5,88	14,22	0,64	BB/Baa2	A	99		
Удмуртнефть	1 500	9,50	01.июн.06	01.дек.06	01.мар.08	8,0	23,2	99,53	3 344 200		99,45	99,60			10,64		10,17	9,54	0,58			534			
<b>МЕТАЛЛУРГИЯ</b>																									
Амурметалл	1 500	9,80	31.авг.06		26.фев.09		35,3																		
Маир	500	12,30	04.июл.06		03.апр.07		12,1	100,96	100 960		100,89	100,99					11,75	11,22	12,18	0,86			630		
Мечел-ТД	3 000	11,75	16.июн.06	16.июн.06	12.июн.09	2,4	38,8	100,90	17 144 000		100,85	101,03			7,08		6,88	11,65	0,19			B-	289		
Мечел-СГ	2 000	10,69	25.май.06	30.май.06	22.ноя.07	1,8	19,9		10 050 000		100,41	100,60													
НСММЗ	1 000	12,10	22.май.06	22.май.06	19.май.08	1,6	25,8				100,00	100,40													
РусАлФин-2	5 000	8,00	20.май.06		20.май.07		13,7				100,85	101,19											NR		
РусАлФин-3	6 000	7,20	21.сен.06		21.сен.08		30,0	99,40	15 907 000		99,25	99,40					7,61	7,24	2,13			NR	109		
Северсталь	3 000	8,10	29.июн.06		28.июн.07		15,0					101,44											B+/ruA+/B1		
ТЧМ-2	1 000	11,00	02.июн.06		02.дек.07		20,2				100,05	100,60											A-		
Хайленд Голд	750	12,00	05.июл.06	04.окт.06	02.апр.08	6,1	24,3	100,60	519 096		100,70	101,40			11,19		10,42	11,93	0,44				597		
<b>ТЕЛЕКОММУНИКАЦИИ</b>																									
ВолгаТел-2	3 000	8,20	06.июн.06	02.дек.08	30.ноя.10	32,4	56,7		10 010 000		100,00	100,25											B+/ruA+	B+	
ВолгаТел-3	2 300	8,50	06.июн.06		30.ноя.10		56,7	100,40	20 982 020		100,32	100,38					8,54	8,47	2,97				B+/ruA+	A+	
Вымпелком	3 000	9,90	16.май.06		16.май.06		1,4	100,29	2 006		100,32	100,33					7,25	7,03	9,87	0,11			B-	370	
Дальсвязь	1 000	13,00	17.май.06		15.ноя.06		7,5				102,50	103,20												B-	
МГТС-4	1 500	10,00	26.апр.06	26.апр.06	22.апр.09	0,7	37,1	100,25	2 506 300		100,05	100,25			5,54		5,40	9,98	0,06	BB-/ruAA-/Baa3	B+		240		
МГТС-5	1 500	8,30	30.май.06	29.май.07	25.май.10	14,0	50,4	101,51	18 267 300		101,41	101,69			7,02		8,18	1,06					B+	150	
Мегафон	1 500	11,50	07.июн.06		07.июн.06		2,1		10 062 000		100,56	100,80												B+	
Мегафон-2	1 500	9,28	12.апр.06		11.апр.07		12,4				102,30	102,70												B+	
Мегафон-3	3 000	9,25	18.апр.06		15.апр.08		24,7	103,45	63 228 640		103,45	103,75					7,52	8,94	1,83				B+	137	
С-Тел-2	1 500	7,50	05.июл.06		03.фев.07		18,2		19 464 838		99,50	99,60					8,14	7,53	0,93				B	257	
С-Тел-3	1 500	9,25	01.июн.06	28.фев.08	24.фев.11	23,1	59,5	102,83	27 761 000		102,45	103,00			7,85		9,00	1,69					B+/ruA+	B	181
Сибирьтел-3	1 530	14,50	14.июл.06		14.июл.06		3,3	102,00	27 224 820		102,00	102,15					7,01	6,84	14,22	0,27			B	225	
Сибирьтел-4	2 000	12,50	06.июл.06		05.июл.07		15,2		63 356 000		105,40	105,60												B	
Сибирьтел-5	3 000	9,20	28.апр.06		25.апр.08		25,0	102,00	1 020 000		102,00	102,88					8,28	9,02	1,81				B	211	
Сибирьтел-6	2 000	7,85	21.сен.06	23.сен.08	16.сен.10	30,1	54,2	99,95	14 993		99,05	99,95			7,99		7,85	2,12					B	148	
СМАРТС-2	500	15,00	26.июн.06	26.июн.06	26.июн.07	2,7	14,9				100,30	100,90												B-	
СМАРТС-3	1 000	14,10	03.окт.06	06.окт.06	29.сен.09	6,1	42,4	100,57	7 187 405		100,51	100,61			13,07		12,66	14,02	0,45						



### Рынок рублевых облигаций

Выпуск	Объем выпуска, млн. руб.	Купонная ставка, %	Дата			Месяцев до		Цена	Изм.	Торговый объем, руб.	Котировки		Доходность, %				DVO1	Рейтинг		Сред. бл		
			купона	оферты	погаш.	офрт.	погаш.				покупка	продажа	офрт.	погаш.	HPR	текущ.		S&P/M	Урал сиб			
<b>КОРПОРАТИВНЫЕ ОБЛИГАЦИИ (продолжение)</b>																						
Микоян	1 000	13,50	18.сен.06		18.сен.06		5,5	102,32	0,07	1 186 953	101,90	102,38		8,34	8,16	13,19	0,43		C+	313		
Нидан-2	1 000	10,80	17.май.06		16.май.07		13,5			40 840 000	102,00	102,30							C	843		
Нутритек	1 200	12,00	13.июн.06	13.июн.06	09.июн.09		2,3	38,7	100,16	-0,16	886 375	100,11	100,30	11,57		11,06	11,98	0,17		B	744	
ОГО-3	1 100	15,50	22.апр.06	28.апр.06	22.апр.07		0,8	12,7	101,74	0,01	2 501 885	101,70	101,80	-11,68	13,58		15,23	0,71		C+	815	
ОСТ-2	1 000	13,60	11.май.06	11.май.06	08.май.08		1,2	25,5	100,09	0,02	6 436 549	100,05	100,50	12,69		12,02	13,59	0,09		C+	925	
ОтечЛек-2	1 000	10,25	22.авг.06	21.авг.07	17.фев.09		16,8	35,0														
Очаково-2	1 500	8,50	14.сен.06		11.сен.08			29,7	99,49	0,09	9 436 395	99,26	99,49		8,97		8,54	1,70		B-	278	
ПИТ-1	1 000	12,00	28.сен.06		28.сен.06			5,9			100,00									C		
ПИТ-2	1 500	14,25	25.сен.06	25.сен.06	23.мар.09		5,8	36,1	103,05	-0,03	10 305 000	102,95	103,05	7,71		7,56	13,83	0,46		C	249	
ПраймДон	1 000	12,50	12.май.06		10.ноя.06			7,3	100,00	0,02	5 000	99,00	100,00		13,07	12,27	12,50	0,52		C+	781	
ЭФКО	800	8,00	05.сен.06		05.сен.06			5,1												C-		
ЭФКО-2	1 500	10,50	28.июл.06	26.янв.07	22.янв.10		9,9	46,3	100,56	0,11	35 098 434	100,40	100,60	9,97		9,57	10,44	0,73		C-	459	
<b>сервис</b>																						
Виктория	1 500	9,90	03.авг.06	01.фев.07	29.янв.09		10,1	34,3	100,35	0,08	97 828 627	100,20	100,35	9,64		9,29	9,87	0,75			426	
Детский Мир	1 150	8,50	11.авг.06		29.янв.15			107,4				99,80	100,10									
ДжЭфСи-2	1 200	13,00	06.июн.06	26.дек.06	04.дек.07		8,8	20,3	102,78	-0,07	23 386 475	102,70	102,80	8,90		8,35	12,65	0,68		C+	358	
Евросервис	1 500	14,00	20.июн.06	19.дек.06	18.дек.07		8,6	20,7	100,60	-0,17	22 002 079	100,51	101,00	13,74		13,00	13,92	0,61			843	
Евросеть	1 000	16,33	25.апр.06		25.апр.06			0,7	100,24	-0,06	387 942	100,26	100,29		11,73	11,12	16,29	0,05			860	
Инком-Лада	700	17,00	25.май.06	14.дек.06	22.ноя.07		8,4	19,9	104,16	0,15	8 020	104,11	104,70	9,68		9,04	16,32	0,64		C	437	
Инком-Лада-2	1 400	11,75	19.май.06	16.фев.07	12.фев.10		10,6	47,0	100,85		353 702 498	100,00	100,35	11,14		10,52	11,65	0,76		C	574	
ИстЛайн-2	3 000	11,59	25.май.06	23.ноя.06	22.май.08		7,7	25,9	99,87	-0,10	30 283 264	99,81	99,98	12,10		11,33	11,61	0,56	B-/ruBBB-	NR	682	
Копейка	1 200	9,75	20.июн.06	19.дек.06	17.июн.08		8,6	26,8	101,33	0,08	2 717 719	101,15	101,60	8,02		7,73	9,62	0,65	B-/ruBBB	B	270	
Копейка-2	4 000	8,70	24.май.06	18.фев.09	15.фев.12		35,0	71,4	99,80		393 053 503	99,77	99,95	9,07		8,72	2,36	0,65	B-/ruBBB	B	270	
Магнит	2 000	9,34	24.май.06		19.ноя.08			32,0	101,15	0,13	180 210 776	100,75	101,25		9,03		9,23	2,22			258	
Марта-Финанс	700	14,84	25.май.06	25.май.06	22.май.08		1,7	25,9			105,07	105,48										
Марта-Финанс-2	1 000	11,75	07.июн.06	07.июн.07	06.дек.09		14,3	44,7	99,97	0,03	1 209 610	99,76	100,00	12,09			11,75	1,01			656	
МИР	1 000	9,89	27.июн.06	27.дек.06	27.дек.07		8,9	21,0			100,41	100,55										
ММК-Трансфинанс	650	11,50	13.июл.06	16.янв.07	10.июл.08		9,5	27,6	100,80	-0,20	40 456 152	100,95	101,90	10,43		9,94	11,41	0,71			508	
Мособлгаз	1 000	10,75	22.июн.06		21.дек.08			33,0	101,55	0,07	197 994 333	101,60	101,75		10,00		10,59	1,55			388	
Перекресток	1 500	8,81	11.июл.06	11.июл.06	08.июл.08		3,2	27,5			100,20	100,50									B	
Пятерочка	1 500	11,45	17.май.06		12.май.10			49,9	109,88	-0,10	7 072 544	109,75	110,20			8,72		10,42	3,46	Ba3/BB-	B+	234
Пятерочка-2	3 000	9,30	20.июн.06		14.дек.10			57,1	102,91	-0,09	113 487 105	102,85	102,95			8,71		9,04	3,72	Ba3/BB-	B+	229
Рагуляй	1 000	14,00	05.июн.06		05.июн.06			2,0	100,57	-0,11	8 079 942	100,55	100,76		10,50	10,06	13,92	0,16		C	653	
Росинтер-2	400	10,00	05.июл.06		05.июл.08			27,3				109,00									C	
Росинтер-3	1 000	11,00	01.сен.06	01.сен.06	27.авг.10		5,0	53,5													C	
ЮТэйр	1 000	10,65	24.май.06		22.ноя.06			7,7				97,12	100,45									
<b>строительство</b>																						
Адамант	500	14,10	08.июн.06	08.июн.06	05.июн.08		2,1	26,4	102,53	0,10	9 848 220	102,40	102,70	-0,31	11,71		13,75	1,80		B-	547	
ГлМосСтрой	2 000	13,00	27.май.06	27.май.06	27.май.07		1,7	13,9	100,34	-0,01	379 279	100,25	100,34	10,91		10,43	12,96	0,13			713	
ЛенСпецСМУ	1 000	15,50	27.апр.06	27.апр.06	22.апр.10		0,7	49,3			100,01	100,34										
ЛСР	1 000	11,00	21.сен.06	22.мар.07	20.мар.08		11,7	23,8	99,92	-0,03	19 536 485	99,80	99,90	11,39		11,05	11,01	0,84		C+	594	
Миракс Групп	1 000	12,50	22.авг.06	22.авг.06	19.авг.08		4,6	28,9	101,34	0,04	3 229 838	100,90	101,35	8,97	10,90	8,73	12,33	1,96		B-	446	
ПИК-5	1 120	13,00	23.май.06	23.май.06	20.май.08		1,6	25,9	100,29	-0,11	9 847 210	100,25	100,35	11,11		10,60	12,96	0,12		C	741	
Стройтрансгаз	3 000	9,60	28.июн.06		25.июн.08			27,1	101,20	0,09	11 875 772	101,10	101,28		9,18		9,49	1,91			287	
СУ-155	1 500	10,50	29.июн.06		30.мар.07			12,0	100,20	0,00	15 019 038	100,20	101,00		10,69	10,26	10,48	0,86		C+	524	
<b>энергетика</b>																						
Башкирэн-2	500	9,50	24.авг.06		22.фев.07		10,8	101,10	0,10	15 373 064				8,33	8,08	9,40	0,81		B	293		
Башкирэн-3	1 500	8,56	03.июл.06		19.мар.09			36,0												B		
Ленэнерго	3 000	10,25	20.апр.06		19.апр.07			12,6	101,88	0,79	3 056 500	101,75	102,00		8,49		10,06	0,95	B-/ruBBB+	B-	302	
Мосэнерго-2	5 000	7,65	31.авг.06	23.фев.12	18.фев.16		71,7	120,2				101,20	103,20								C	
СвердлЭн	500	10,50	31.авг.06		01.мар.07			11,0				101,20	103,20									
Татэнерго	1 500	9,65	14.сен.06		13.мар.08			23,6	103,34	0,39	8 272 131	102,90	103,30		7,91		9,34	1,74			183	
Якутскэнерго	400	14,00	31.авг.06		31.авг.06			4,9													C+	
<b>химия</b>																						
Куйбышевазот-2	2 000	8,80	08.сен.06		04.мар.11			59,8													B-	
НИКОСХИМ	1 000	14,00	15.июн.06		14.дек.06			8,4	101,60	0,01	54 135 287	101,51	101,55		11,79	11,04	13,78	0,63	ruBB		649	
НКНХ-3	2 000	8,00	01.июн.06		01.сен.07			17,1													B	
НКНХ-4	1 500	9,99	02.окт.06	30.мар.09	26.мар.12		36,3	72,7	105,25	0,00	8 421 053	105,10	105,70	8,14			9,49	2,59		B	180	
Салават-2	3 000	10,00	16.май.06		10.ноя.09			43,8	105,49	0,04	13 714	105,40	105,49		8,37		9,48	3,05		B+	202	
<b>машиностроение</b>																						
ВКМ-Финанс	1 000	10,25	07.июн.06	27.дек.06	04.июн.08		8,9	26,4			100,00	101,49										
ГТ-ТЭЦ-2	1 500	12,50	22.июн.06		22.июн.06			2,6	101,05	0,01	193 001	100,60</										


**Рынок рублевых облигаций**

Выпуск	Объем выпуска, млн. руб.	Купонная ставка, %	Дата			Месяцев до		Цена	Изм.	Торговый объем, руб.	Котировки		Доходность, %				DVO1	Рейтинг		Сред. бл
			купона	оферты	погаш.	офрт.	погаш.				покупка	продажа	офрт.	погаш.	HPR	текущ.		S&P/M	Уралсиб	
<b>КОРПОРАТИВНЫЕ ОБЛИГАЦИИ (продолжение)</b>																				
СС-Авто	1 500	11,25	27.июл.06	25.январь.07	21.январь.10	9,8	46,2	102,50	-1,00	1 025	104,00	8,12	7,80	10,98	0,76			B	275	
<b>производство</b>																				
АЦБК	500	13,50	08.июн.06		07.сен.06		5,2				100,90	101,58						B-		
АЦБК-Инвест-2	500	11,80	23.май.06	21.ноя.06	20.май.08	7,7	25,9				100,25	102,50						B-		
Волга	1 500	12,00	12.сен.06		13.мар.07		11,4				101,66	101,85						B-		
ГОТЭК	550	12,50	06.июн.06		06.июн.06		2,1				100,31	100,35						C-		
ГОТЭК-2	1 500	9,90	22.июн.06	23.июн.06	18.июн.09	2,6	39,0	99,94	-0,01	5 046 825	99,85	100,05	11,39	10,90	9,91	0,20		C-	706	
ЛОМО-2	700	14,20	11.июл.06		11.июл.06		3,2	100,75	-0,20	14 794 779	100,56	100,75		11,38	10,94	14,09	0,25	D+	668	
ОМК	3 000	9,20	08.июн.06		12.июн.08		26,6	102,30	0,04	10 989 974	102,30	102,45		8,18	8,99	1,93		C-	190	
Росконтракт	700	11,70	06.июн.06	05.сен.06	04.сен.07	5,1	17,2	99,91	-0,07	9 991	99,91	100,29	12,44	12,29	11,81	11,71	0,37	C+	726	
РусТекстиль	500	18,80	12.сен.06		12.сен.06		5,3	102,91	0,16	6 572 704	102,65	102,90		12,07	11,69	18,27	0,41	D+	687	
РусТекстиль-2	1 000	12,75	07.сен.06		05.мар.09		35,5	99,00	-0,25	3 663 994	98,51	99,40		13,73	12,88	1,68		C-	755	
РусТекстиль-3	1 200	12,00	25.апр.06	01.ноя.07	20.окт.09	19,2	43,1	98,33	-0,13	14 066 093	98,25	98,45	13,47			12,20	1,28	C-	769	
СалаватСтекло	750	11,60	26.сен.06	26.сен.06	25.мар.08	5,8	24,0	103,85	0,11	5 192 500	103,70	103,90	3,42	9,64	3,39	11,17	1,73		354	
СалаватСтекло-2	1 200	9,28	03.май.06	31.окт.07	28.окт.09	19,1	43,4	100,00	0,03	1 000	99,51	100,00	9,49			9,28	1,37		371	
СвобСокоп	600	13,55	25.май.06	25.май.06	22.ноя.07	1,7	19,9				99,90	100,50								
СЗЛК	300	13,90	13.июл.06		13.июл.06		3,3				97,90	100,84						C		
ТМК	2 000	10,30	20.апр.06		20.окт.06		6,6				101,45	101,50						B-		
ТМК-2	3 000	10,09	26.сен.06	27.мар.07	24.мар.09	11,9	36,1	102,45	-0,05	2 870 654	102,45	102,70	7,57		7,38	9,85	0,91		212	
ТМК-3	5 000	7,95	22.авг.06	19.фев.08	15.фев.11	22,8	59,2											B-		
ЧТПЗ	3 000	9,50	21.июн.06	18.июн.08	16.июн.10	26,8	51,1	102,44	0,05	145 076 159	102,30	102,53	8,43			9,27	1,93		213	
ЯТХ	1 000	12,00	25.апр.06	24.окт.06	21.окт.08	6,7	31,0	100,10	0,10	855 833	99,95	100,15	12,13		11,21	11,99	0,49	C+	688	
<b>финансы</b>																				
Абсолют	500	11,50	21.апр.06		21.апр.06		0,5				99,95	100,20							B1	
БИН	1 000	14,00	13.апр.06		13.апр.06		0,3												B-/ruBBB-	
Газбанк	750	11,00	23.май.06	21.ноя.06	25.ноя.08	7,7	32,2				100,35	100,40							B2	
Газпромбанк	5 000	7,10	03.авг.06		27.январь.11		58,6												Baa1/BB	
Зенит	1 000	8,00	22.сен.06		24.мар.07		11,8	100,00	-0,02	14 000 000	99,95	100,01		8,15	7,98	8,00	0,88		B1	
Импэксбанк	1 000	10,23	21.апр.06	21.апр.06	20.апр.08	0,5	24,9	100,10	0,00	3 003 000	100,06	100,10	7,86		7,58	10,22	0,04		B-/B1	
КИТ Финанс	2 000	10,50	17.июн.06	22.дек.06	18.дек.08	8,7	32,9	100,56	-0,04	45 787 020	100,47	100,70	9,85		9,36	10,44	0,65		CCC	
МастерБанк-2	1 000	12,75	26.май.06	26.май.06	23.май.08	1,7	26,0	100,65	0,20	2 014 001	100,41	100,65	7,96		7,70	12,67	0,14			
МИА-2	1 000	9,50	09.май.06	06.фев.07	09.авг.08	10,2	28,6				100,25	100,30								
МИА-3	1 500	9,40	01.июн.06	30.авг.07	23.фев.12	17,1	71,7			20 008 000	99,90	100,10								
МКБ	500	11,50	26.апр.06	26.апр.06	25.апр.07	0,7	12,8				100,05	100,25							B1	
ММБ-1	1 000	8,30	15.авг.06		13.фев.07		10,5			47 625 379									BB	
МОИА	1 500	9,00	21.июн.06	21.июн.06	21.дек.10	2,6	57,4	99,75	-0,30	21 946 000	99,75	100,00	10,35	9,28	9,95	9,02	0,20			
Росбанк	3 000	9,25	15.авг.06	14.фев.07	15.фев.09	10,5	34,9	101,50	0,00	10 150 000	101,40	101,50	7,54		7,31	9,11	0,80		B-/ruBBB-/Ba3	
РСХБанк	3 000	7,50	07.июн.06	06.дек.06	04.июн.08	8,2	26,4												Baa2	
РТК Лиз-4	2 250	9,69	11.апр.06	11.апр.06	08.апр.08	0,2	24,5												B-	
РусСтанд-2	1 000	14,00	14.июн.06		14.июн.06		2,3				101,25	101,35							B+/ruA+/Ba2	
РусСтанд-3	2 000	8,40	23.авг.06	01.сен.06	22.авг.07	5,0	16,8			65 838 912	100,00	100,45							B+/ruA+/Ba2	
РусСтанд-4	3 000	8,25	01.сен.06		03.мар.08		23,3				99,80	100,00							B+/ruA+/Ba2	
РусСтанд-5	5 000	7,60	14.сен.06	15.мар.07	09.сен.10	11,5	53,9					100,25							B+/ruA+/Ba2	
ХКФ-2	3 000	8,50	16.май.06	16.май.06	11.май.10	1,4	49,9	99,97	-0,01	16 851 717	99,75	100,04	8,82		8,49	8,50	0,11		B-/Ba3	
ХКФ-3	3 000	8,25	22.июн.06	22.мар.07	16.сен.10	11,7	54,2	99,88	-0,02	20 446 392	99,85	99,90	8,65		8,36	8,26	0,86		B-/Ba3	



## Рынок рублевых облигаций

Выпуск	Объем выпуска, млн. руб.	Купонная ставка, %	Дата			Месяцев до		Цена	Изм.	Торговый объем, руб.	Котировки		Доходность, %				DVO1	Рейтинг	Сред. бп
			купона	оферты	погаш.	оферты	погаш.				покупка	продажа	оферты	погаш.	HPR	текущая			
<b>МУНИЦИПАЛЬНЫЕ ОБЛИГАЦИИ</b>																			
Башкортостан-4	500	8,02	14.сен.06		13.сен.07		17,5				100,40							BB-/Ba1	
Белг обл-31001	2 000	8,38	17.май.06		10.ноя.10		56,0				102,60	102,95							
Волг обл	600	13,00	15.июн.06		11.июн.09		38,8				100,00	117,00							
Волг обл-2	700	6,48	22.июн.06		17.июн.10		51,1					109,75							
Воронеж обл-2	500	13,00	16.июн.06		18.июн.09		39,0				113,96	115,20							
Иркут обл	800	10,50	20.июл.06		22.июл.07		15,8				102,17	102,45						B+	
Иркут обл-2	1 050	10,00	06.июн.06		07.сен.06		5,2				101,15	101,20						B+	
Ирк обл31-1	1 500	10,00	22.июн.06		17.дек.09		45,1	103,95	-0,05	531 177	103,95	103,95	7,32		9,62	1,76		B+	116
Ирк обл31-2	900	8,50	26.апр.06		23.окт.08		31,1				100,80	101,15						B+	
Коми-5	500	14,00	24.июн.06		24.дек.07		20,9	110,05	1,97	550 250	109,75	110,15		7,37		12,72	1,61	-/Ba3	148
Коми-6	700	14,00	14.апр.06		14.окт.10		55,1	119,98	-0,37	4 831 565	116,95	119,97		7,23		11,67	4,08	-/Ba3	83
Коми-7	1 000	12,00	23.май.06		22.ноя.13		92,9				107,30	111,85						-/Ba3	
Коми-8	1 000	9,00	05.сен.06		03.дек.15		117,6				94,50	98,99						-/Ba3	
Костром обл-4	800	12,00	13.июн.06		11.мар.08		23,5	107,68	-0,01	17 756 958	107,48	107,70		7,41		11,14	1,77		135
Красноярск-4	630	12,50	26.апр.06		27.окт.06		6,8	103,25	0,04	1 858 500	102,92	103,00		6,71	6,36	12,11	0,53		146
Крас край-3	3 000	7,00	04.окт.06		01.окт.08		30,3	99,38	0,03	118 244 200	99,33	99,45		7,23		7,04	1,75		103
Краснод край	605	10,50	16.май.06		15.май.07		13,5				102,90	103,20						B+/ruA+	
Лен обл-2	800	14,01	14.июн.06		08.дек.10		56,9				123,00	128,40						B+/ruA+	
Лен обл-3	1 300	13,50	16.июн.06		05.дек.14		105,5				125,05	130,99						B+/ruA+	
Москва-32	4 000	10,00	25.май.06		25.май.06		1,7				100,68	100,70						BBB/Baa2	
Москва-35	4 000	10,00	18.июн.06		18.июн.06		2,5				101,00	101,05						BBB/Baa2	
Москва-37	4 000	10,00	23.июн.06		23.сен.06		5,7	102,39	0,89	1 024	102,32	102,39		4,90	4,77	9,77	0,45	BBB/Baa2	-31
Москва-27	4 000	15,00	20.июн.06		20.дек.06		8,6	107,05	0,05	535 250	106,98	107,05		4,92	4,70	14,01	0,70	BBB/Baa2	-40
Москва-31	5 000	10,00	20.май.06		20.май.07		13,7				103,60	105,00						BBB/Baa2	
Москва-42	3 000	10,00	13.май.06		13.авг.07		16,5				105,00	107,50						BBB/Baa2	
Москва-40	5 000	10,00	26.апр.06		26.окт.07		19,0				104,75	106,80						BBB/Baa2	
Москва-43	5 000	10,00	17.май.06		17.май.08		25,8				107,20	107,95						BBB/Baa2	
Москва-29	5 000	10,00	05.июн.06		05.июн.08		26,4	107,41	-0,12	859 280	107,41	107,55		6,38		9,31	2,03	BBB/Baa2	12
Москва-36	3 900	10,00	16.июн.06		16.дек.08		32,9				109,25	109,55						BBB/Baa2	
Москва-47	5 000	10,00	28.апр.06		28.апр.09		37,3	109,25	-1,05	3 278	107,90	110,50		6,35		9,15	2,77	BBB/Baa2	4
Москва-41	5 000	10,00	30.июл.06		30.июл.10		52,6				109,00	110,70						BBB/Baa2	
Москва-38	5 000	10,00	26.июн.06		26.дек.10		57,5				113,45	113,95						BBB/Baa2	
Москва-39	4 800	10,00	21.июл.06		21.июл.14		101,0	110,74	0,14	40 894 544	110,66	110,82		6,87		9,03	6,33	BBB/Baa2	23
Москва-44	5 000	10,00	24.июн.06		24.июн.15		112,2	110,59	-0,36	23 551 663	110,46	110,70		6,89		9,04	6,82	BBB/Baa2	18
Моск обл-3	4 000	11,00	20.авг.06		19.авг.07		16,7				36 925 000	105,52						BBB/Baa2	
Моск обл-4	9 600	11,00	25.апр.06		21.апр.09		37,1	111,40	0,06	1 782 340	111,25	111,40		7,00		9,87	2,77	BBB/Baa2	69
Моск обл-5	12 000	10,00	03.окт.06		30.мар.10		48,5	108,32	0,04	37 152 907	108,30	108,39		7,10		9,23	2,81	BBB/Baa2	83
Нижегор обл-1	1 000	11,80	03.май.06		01.ноя.06		7,0				102,06	103,06						BBB/Baa2	
Нижегор обл-2	2 500	10,43	03.май.06		02.ноя.08		31,4	105,17	-0,15	6 941 020	105,15	105,35		7,19		9,92	1,72	BBB/Baa2	108
Новосибирск-2	1 500	12,00	06.июн.06		07.дек.06		8,2				103,18	103,30						BBB/Baa2	
Новосибирск-3	1 000	13,00	12.июл.06		14.июл.09		39,9	110,75	-3,40	26 736 685	113,40	113,90		8,76		11,74	2,86	BBB/Baa2	245
Новосиб обл	1 500	13,50	28.апр.06		27.июл.06		3,8	102,13	0,04	10 276 903	102,10	102,20		6,64	6,33	13,22	0,30	BBB/Baa2	162
Новосиб обл-2	2 000	13,30	01.июн.06		29.ноя.07		20,1	109,96	-0,53	1 511 953	110,00	110,40		7,05		12,10	1,56	BBB/Baa2	121
Самар обл-1	1 185	12,00	04.июл.06		04.июл.06		3,0				100,20	101,60						BBB/Baa2	
Самар обл-2	1 500	6,82	15.июн.06		09.сен.10		53,9			9 900 000	99,15	99,55						BBB/Baa2	
Твер Обл-2	600	16,90	25.май.06		23.ноя.06		7,7	106,01	0,01	2 120 250	105,80	106,00		7,32	6,90	15,94	0,61	BBB/Baa2	204
Твер Обл-3	800	7,95	01.июн.06		30.ноя.08		32,3	100,75	-0,02	30 225 000	100,66	100,95		7,85		7,89	2,26	BBB/Baa2	141
Томск	300	12,00	25.май.06		22.ноя.07		19,9											ruA	
Томск обл-1	500	11,00	27.июл.06		27.июл.06		3,8											ruA	
Томск обл-2	600	11,00	13.апр.06		13.окт.07		18,5											ruA	
Удмуртия	1 000	8,20	27.июн.06		27.дек.08		33,2				101,05	101,39						ruA	
Уфа-3	400	10,03	18.июл.06		18.июл.06		3,5				100,60	100,80						B+/ruA+	
Уфа-4	500	10,03	06.июн.06		03.июн.08		26,3	104,47	0,21	9 401 556	104,31	104,60		7,88		9,60	1,94	B+/ruA+	163
Хаб край-5	700	10,00	05.июл.06		05.окт.06		6,1	101,21	-0,49	240 869	101,35	101,50		7,73	7,30	9,88	0,47	B+/ruA+	251
ХМАО-2	3 000	12,00	28.май.06		27.май.08		26,1				98,00							BB/ruAA	
Чувашия-2	500	9,00	12.апр.06		13.апр.07		12,4												
Чувашия-4	750	12,33	26.сен.06		27.мар.09		36,2	113,60	0,40	1 477 930	113,00	113,60		7,30		10,85	2,76		97
Якутия-3	800	12,00	20.июн.06		17.июн.08		26,8	109,50	0,00	2 144 010	109,20	109,85		7,49		10,96	2,02	ruA	121
Якутия-5	2 000	9,00	20.апр.06		21.апр.07		12,7	101,42	-0,19	20 272 000	101,45	101,60		7,29		8,87	0,95	ruA	181
Якутия-25006	2 000	10,00	18.май.06		13.май.10		50,0	107,78	-0,05	83 416 625	107,67	107,95		7,66		9,28	3,02	ruA	129
ЯНАО	1 800	11,00	05.авг.06		03.авг.08		28,4				106,82	107,33						BB-/ruAA-	
Яросл обл-2	1 000	13,28	04.июл.06		03.июл.07		15,1	107,19	-0,01	7 765 140	107,25	107,32		6,98		12,39	1,17		165
Яросл обл-3	1 000	12,00	18.май.06		17.ноя.06		7,5	103,35	0,05	4 499 768	102,95	103,38		6,47	6,11	11,61	0,60		120
Яросл обл-4	1 000	11,00	24.май.06		26.май.09		38,2				108,25	108,80							
<b>ГОСУДАРСТВЕННЫЕ ОБЛИГАЦИИ</b>																			
ОФЗ 27024	15 001	7,00	19.апр.06		19.апр.06		0,5				100,12	100,19							

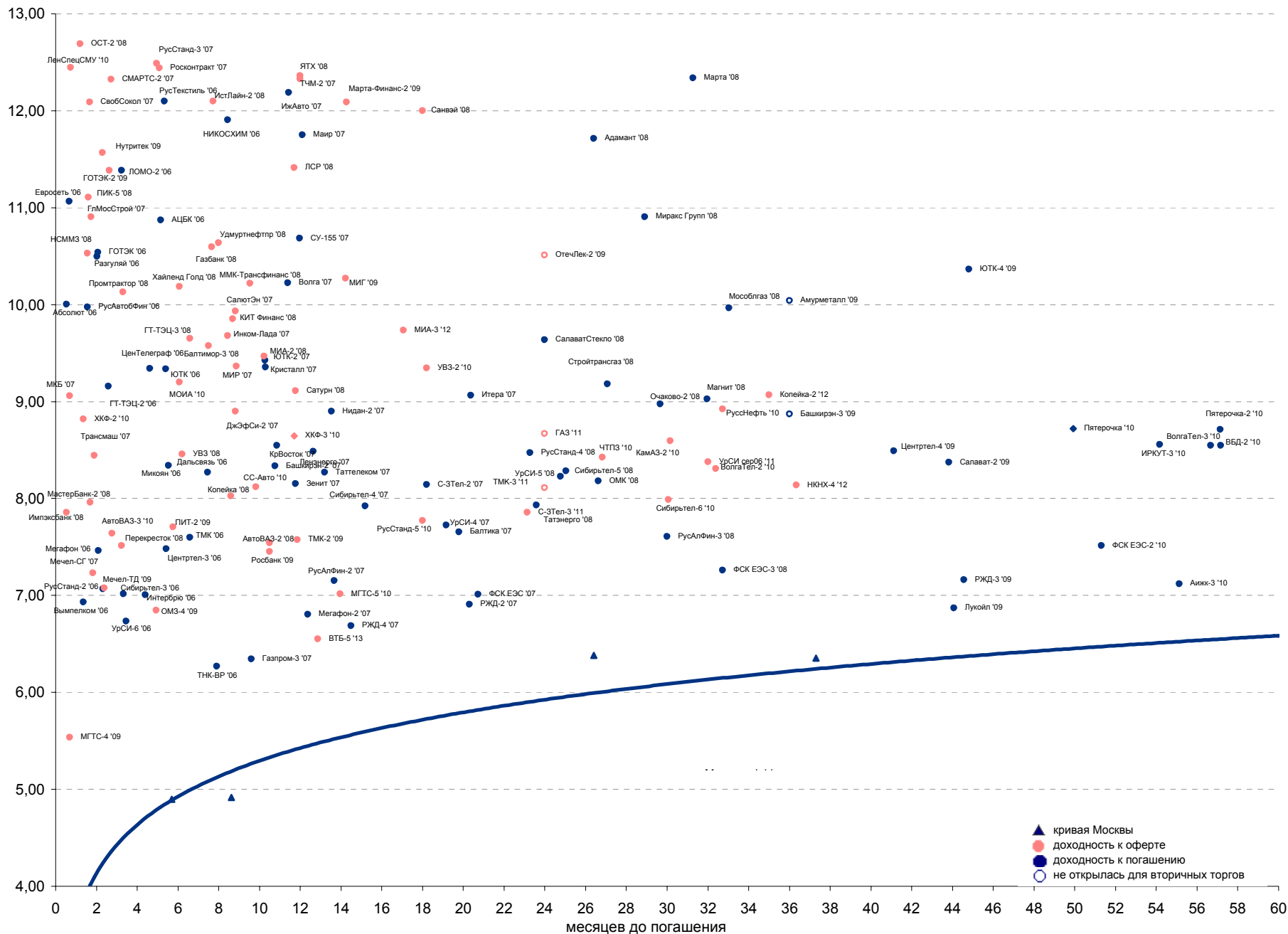


## Рынок рублевых облигаций

Выпуск	Объем, тыс. ед.	Купон	Дата погашения	Дата след. Купона	Цена закрытия	Изменение, %	Доходность, %		Спрэд к индикатору, б.п.	Мод. дюрация
							погашения	текущая		
<b>СУВЕРЕННЫЕ ОБЛИГАЦИИ</b>										
Россия '07	\$ 2 400 000	10,00	26.06.2007	26.06.2006	105,20	-0,02	5,48	9,51	60,9	1,11
Россия '10	\$ 2 767 442	8,25	31.03.2010	30.09.2006	105,54	-0,11	6,64	7,82	183,4	3,36
Россия '18	\$ 3 466 671	11,00	24.07.2018	24.07.2006	143,53	-0,03	5,95	7,66	97,7	7,56
Россия '28	\$ 2 500 000	12,75	24.06.2028	24.06.2006	178,37	-0,02	6,20	7,15	118,8	10,30
Россия '30	\$ 18 400 000	5,00	31.03.2030	30.09.2006	109,46	-0,03	5,97	4,57	112,2	7,63
МинФин V	\$ 2 837 000	3,00	14.05.2008	14.05.2006	94,83	0,00	5,69	3,16	81,7	1,89
МинФин VI	\$ 1 750 000	3,00	14.05.2006	14.05.2006	99,82	0,03	4,84	3,01	5,8	0,09
МинФин VII	\$ 1 750 000	3,00	14.05.2011	14.05.2006	88,36	0,11	5,70	3,40	86,9	4,38
МинФин VIII	\$ 1 322 000	3,00	14.11.2007	14.05.2006	97,48	0,05	4,66	3,08	-21,2	1,51
Aries '07	eur 2 000 000	5,53	25.10.2007	25.04.2006	104,56	-0,02	3,27	5,29		0,04
Aries '09	eur 1 000 000	7,75	25.10.2009	25.10.2006	111,84	-0,08	4,08	6,93	-72,7	3,03
Aries '14	\$ 2 435 500	9,60	25.10.2014	25.04.2006	124,92	-0,14	5,85	7,69	99,9	5,92
<b>МУНИЦИПАЛЬНЫЕ ОБЛИГАЦИИ</b>										
Москва '06	eur 400 000	10,95	28.04.2006	28.04.2006	100,40	-0,04	2,16	10,91	-267,8 / -262,0	0,05
Москва '11	eur 374 000	6,45	12.10.2011	12.10.2006	109,22	-0,11	5,68	5,91	-1,9 / 85,0	5,14
<b>КОРПОРАТИВНЫЕ ОБЛИГАЦИИ</b>										
АЛРОСА '08	\$ 500 000	8,13	06.05.2008	06.05.2006	104,82	-0,05	5,62	7,75	-23,0 / 78,1	1,84
АЛРОСА '14	\$ 500 000	8,88	17.11.2014	17.05.2006	114,23	-0,01	6,67	7,77	46,0 / 192,3	5,98
Альфа-Банк '07	\$ 150 000	7,75	09.02.2007	09.08.2006	100,99	0,00	6,49	7,67	100,7 / 161,6	0,78
Банк Москвы '09	\$ 250 000	8,00	28.09.2009	28.09.2006	104,49	0,11	6,53	7,66	7,9 / 172,5	3,00
Банк Москвы '10	\$ 300 000	7,38	26.11.2010	26.05.2006	102,92	0,04	6,63	7,17	5,9 / 181,3	3,78
ВБД '08	\$ 150 000	8,50	21.05.2008	21.05.2006	102,41	0,09	7,24	8,30	137,9 / 239,9	1,85
ВТБ '08	\$ 550 000	6,88	11.12.2008	11.06.2006	102,19	0,00	5,97	6,73	-15,7 / 114,2	2,36
ВТБ '11	\$ 450 000	7,50	12.10.2011	12.04.2006	105,67	-0,08	6,27	7,10	-29,9 / 144,2	3,82
ВТБ '15	\$ 750 000	6,32	04.02.2015	04.08.2006	100,25	-0,06	6,24	6,30	36,4 / 216,1	3,31
ВТБ '35	\$ 1 000 000	6,25	30.06.2035	30.06.2006	99,65	0,01	6,28	6,27	7,4 / 126,2	6,81
Вымпелком '09	\$ 450 000	10,00	16.06.2009	16.06.2006	107,54	0,00	7,30	9,30	102,5 / 248,4	2,64
Вымпелком '10	\$ 300 000	8,00	11.02.2010	11.08.2006	101,76	0,14	7,46	7,86	89,2 / 264,3	3,22
Вымпелком '11	\$ 300 000	8,38	22.10.2011	22.04.2006	104,06	0,03	7,46	8,05	96,8 / 264,0	4,24
Газпром '07	\$ 500 000	9,13	25.04.2007	25.04.2006	103,53	-0,02	5,58	8,81	9,5 / 70,4	0,95
Газпром '09	\$ 700 000	10,50	21.10.2009	21.04.2006	114,38	-0,07	5,92	9,18	-71,9 / 111,5	2,86
Газпром '10	eur 1 000 000	7,80	27.09.2010	27.09.2006	112,42	-0,07	4,64	6,94	-199,6 / -16,2	3,67
Газпром '13	\$ 1 750 000	9,63	01.03.2013	01.09.2006	118,40	-0,14	6,29	8,13	-35,0 / 146,4	5,14
Gazstream '13	\$ 646 500	5,63	22.07.2013	22.07.2006	98,65	0,01	5,85	5,70	-38,5 / 102,6	5,82
Газпром '15	eur 1 000 000	5,88	01.06.2015	01.06.2006	105,34	-0,02	5,13	5,58	-96,6 / 27,5	6,70
Газпром '20	\$ 1 250 000	7,20	01.02.2020	01.08.2006	104,62	-0,04	6,68	6,88	0,0 / 183,0	4,19
Газпром '34	\$ 1 200 000	8,63	28.04.2034	28.04.2006	123,14	-0,21	6,77	7,00	57,0 / 192,0	11,62
Газпромбанк '08	\$ 1 050 000	7,25	30.10.2008	30.04.2006	102,53	-0,05	6,16	7,07	9,9 / 133,1	2,24
Газпромбанк '15	\$ 1 000 000	6,50	23.09.2015	23.09.2006	96,45	0,05	7,02	6,74	92,6 / 216,7	6,89
Евраз '06	\$ 175 000	8,88	25.09.2006	25.09.2006	101,18	-0,03	6,19	8,77	135,4 / 153,8	0,44
Евраз '09	\$ 300 000	10,88	03.08.2009	03.08.2006	109,98	0,00	7,41	9,89	109,4 / 260,7	2,74
Евраз '15	\$ 750 000	8,25	10.11.2015	10.05.2006	101,30	0,00	8,05	8,14	195,8 / 319,9	6,35
Зенит '06	\$ 125 000	9,25	12.06.2006	12.06.2006	100,33	0,04	7,08	9,22	160,1 / 221,0	0,17
МБРР '08	\$ 150 000	8,63	03.03.2008	03.09.2006	101,05	-0,05	8,01	8,54	221,9 / 315,9	1,71
МДМ-Банк '06	\$ 200 000	9,38	23.09.2006	23.09.2006	101,16	-0,02	6,40	9,27	161,3 / 152,5	0,44
Мегафон '09	\$ 375 000	8,00	10.12.2009	10.06.2006	101,78	0,05	7,43	7,86	94,9 / 263,5	3,06
ММК '08	\$ 300 000	8,00	21.10.2008	21.04.2006	101,47	-0,03	7,35	7,88	132,2 / 252,2	2,18
МТС '08	\$ 400 000	9,75	30.01.2008	30.07.2006	105,23	-0,05	6,61	9,27	113,4 / 180,8	1,62
МТС '10	\$ 400 000	8,38	14.10.2010	14.04.2006	103,52	-0,05	7,44	8,09	69,0 / 261,1	3,58
МТС '12	\$ 400 000	8,00	28.01.2012	28.07.2006	101,79	-0,02	7,61	7,86	115,9 / 278,2	4,52
НИКойл '07	\$ 150 000	9,00	19.03.2007	19.09.2006	101,58	0,02	7,22	8,86	174,1 / 235,0	0,89
НОМОС '07	\$ 125 000	9,13	13.02.2007	13.08.2006	101,57	-0,04	7,15	8,98	166,5 / 227,4	0,79
Норникель '09	\$ 500 000	7,13	30.09.2009	30.09.2006	100,82	-0,05	6,85	7,07	38,6 / 204,7	3,03
Петрокоммерц '07	\$ 120 000	9,00	09.02.2007	10.08.2006	101,75	-0,01	6,77	8,85	128,8 / 189,7	0,78
Промсвбанк '06	\$ 200 000	10,25	27.10.2006	27.04.2006	101,62	-0,01	7,15	10,09	231,4 / 234,1	0,50
Промстройбанк '08	\$ 300 000	6,88	29.07.2008	29.07.2006	101,17	0,00	6,32	6,80	33,9 / 151,0	2,08
Промстройбанк '15	\$ 400 000	6,20	29.09.2015	29.09.2006	98,25	0,01	6,66	6,31	9,6 / 178,8	3,83
РБР '08	\$ 170 000	6,50	11.08.2008	11.08.2006	100,14	-0,02	6,43	6,49	43,1 / 162,2	2,11
Росбанк '09	\$ 300 000	9,75	24.09.2009	24.06.2006	105,20	-0,05	8,01	9,27	137,0 / 316,0	2,04
Роснефть '06	\$ 150 000	12,75	20.11.2006	20.05.2006	104,16	-0,02	5,68	12,24	83,4 / 89,2	0,56
РусСтандарт '07	\$ 300 000	8,75	14.04.2007	14.04.2006	101,53	-0,03	7,15	8,62	145,7 / 232,6	0,91
РусСтандарт '08	\$ 300 000	8,13	21.04.2008	21.04.2006	100,77	-0,02	7,71	8,06	188,6 / 286,4	1,77
Сбербанк '06	\$ 1 000 000	6,38	24.10.2006	26.04.2006	100,67	-0,01	5,49	6,34	64,7 / 83,1	0,91
Сбербанк '15	\$ 1 000 000	6,23	11.02.2015	11.08.2006	100,11	0,06	6,19	6,22	-45,0 / 134,2	3,33
Северсталь '09	\$ 325 000	8,63	24.02.2009	24.08.2006	103,30	-0,10	7,33	8,35	113,4 / 250,5	2,49
Северсталь '14	\$ 375 000	9,25	19.04.2014	19.04.2006	108,23	0,04	7,85	8,55	155,5 / 299,6	5,48
Сибкадембанк '08	\$ 175 000	9,75	19.05.2008	19.05.2006	102,94	-0,04	8,19	9,47	234,9 / 335,0	1,81
Сибнефть '07	\$ 400 000	11,50	13.02.2007	13.08.2006	104,57	-0,07	5,82	11,00	33,7 / 94,6	0,79
Сибнефть '09	\$ 500 000	10,75	15.01.2009	15.07.2006	111,50	-0,04	6,15	9,64	66,9 / 127,9	2,35
Синек '15	\$ 250 000	7,70	03.08.2015	03.08.2006	100,71	0,07	7,59	7,65	146,0 / 273,7	6,48
Система '08	\$ 350 000	10,25	14.04.2008	14.04.2006	106,18	-0,04	6,90	9,65	142,0 / 209,4	1,73
Система '11	\$ 350 000	8,88	28.01.2011	28.07.2006	104,48	-0,05	7,73	8,49	116,8 / 291,5	3,82
ТНК '07	\$ 700 000	11,00	06.11.2007	06.05.2006	107,39	-0,05	5,99	10,24	50,7 / 111,6	1,38
Уралсиб '06	\$ 140 000	8,88	06.07.2006	06.07.2006	100,42	0,00	6,89	8,84	205,3 / 211,1	0,23
ХКФ '08	\$ 150 000	9,13	04.02.2008	04.08.2006	101,60	-0,03	8,15	8,98	240,4 / 329,7	1,62

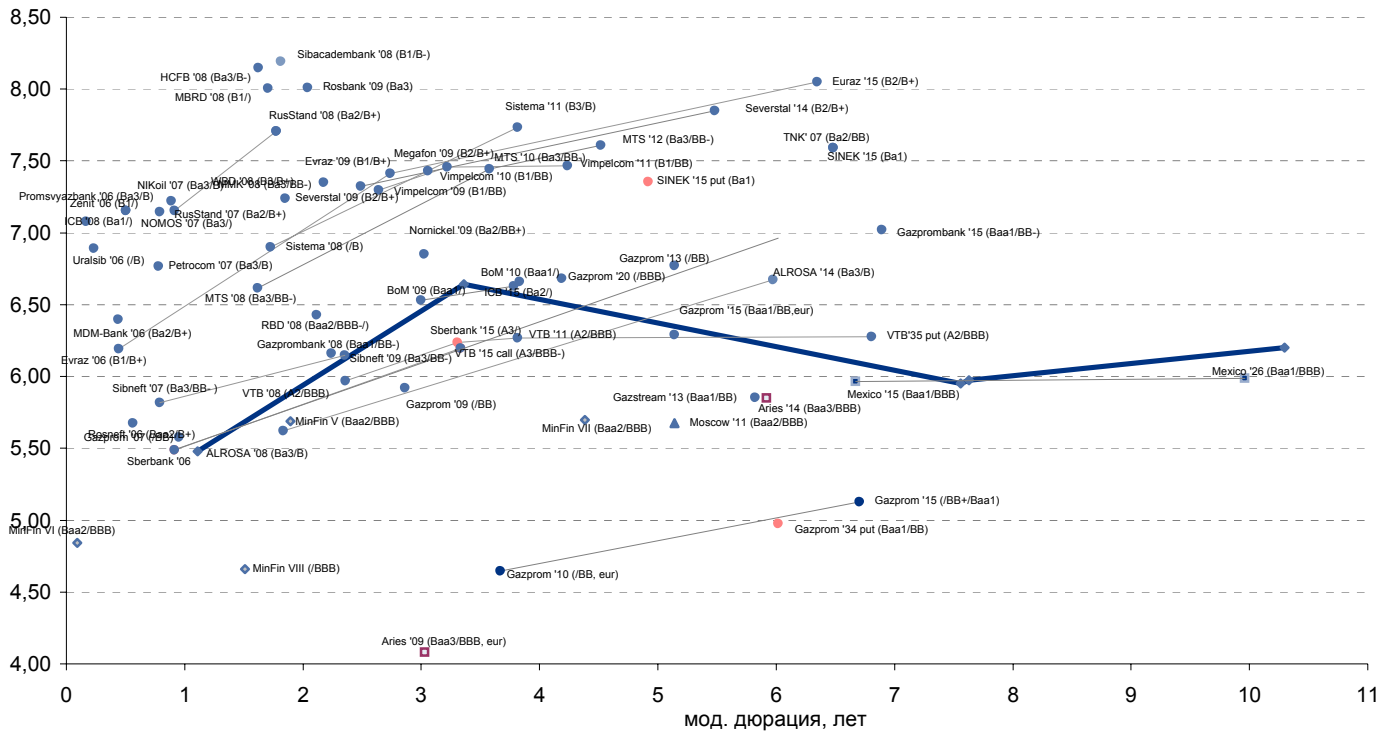


## Рынок корпоративных облигаций

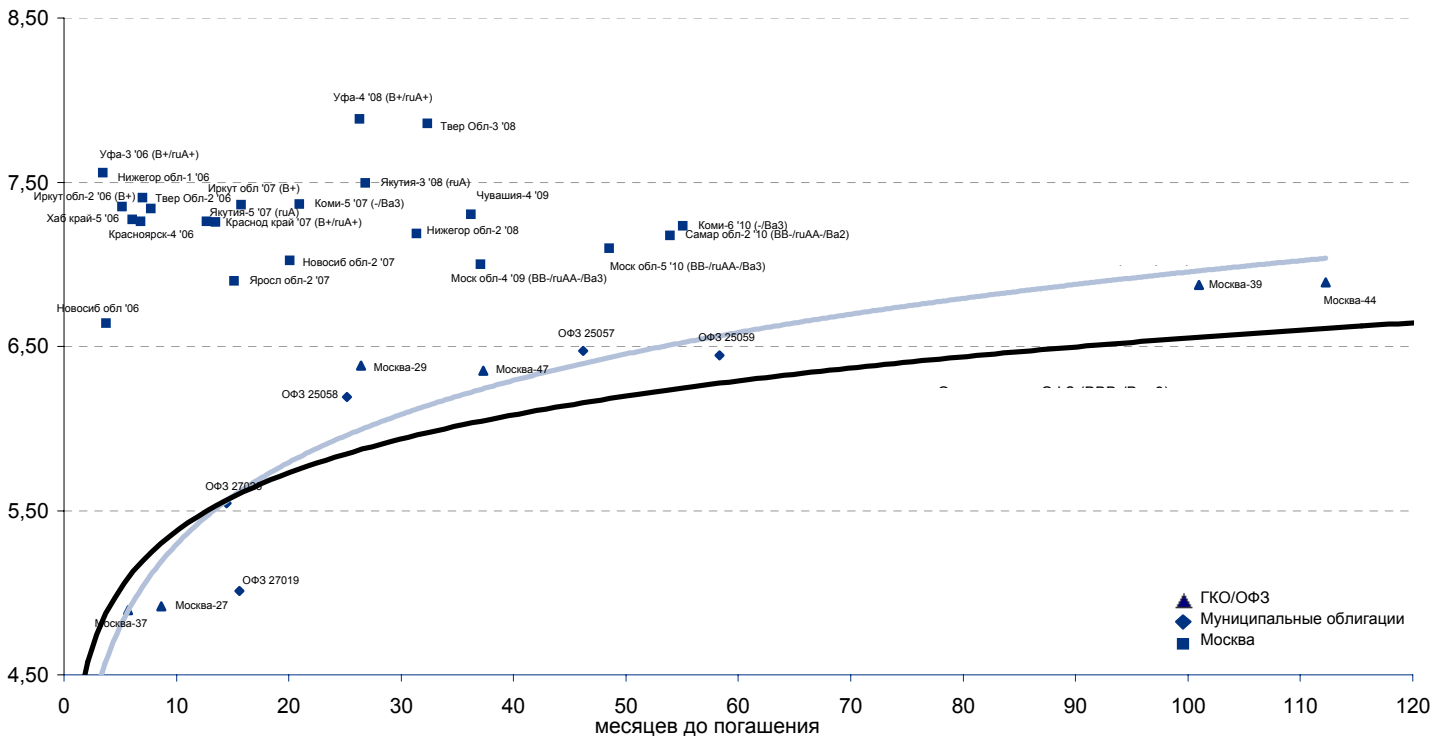




**Рынок внешних долгов (по дюрации обязательств)**



**Рублевые муниципальные облигации**



**Планируемые размещения**

Дата	Выпуск	Организаторы	Объем размещ	Параметры	Оферта
05 апр 06	Центральный телеграф-3	Связь-Банк	700	3 года.	-
12 апр 06	Москва-44 - ДОРАЗМЕЩЕНИЕ	Мосфинанс	5 000	-	-
13 апр 06	Лаверна	ФК Уралсиб	1 000	4 года.	1 год
13 апр 06	Дикая Орхидея	Банк Союз	1 000	3 года.	1 год
<b>Итого:</b>			<b>7 700</b>		



## Бизнес-блок операций с долговыми инструментами

### Руководитель бизнес-блока

Александр Пугач, apugach@uralsib.ru

Сергей Шемардов, клиентский менеджер, she\_sa@uralsib.ru

Елена Довгань, клиентский менеджер, dov\_en@uralsib.ru

Анна Карпова, клиентский менеджер, kar\_am@uralsib.ru

Татьяна Архипова, клиентский менеджер, tarkhipova@uralsib.ru

Андрей Борисов, трейдер РЕПО, bor\_av@uralsib.ru

Борис Гинзбург, ст. аналитик, bginzburg@uralsib.ru

Анастасия Залесская, ст. аналитик, zal\_av@uralsib.ru

## Управление рынков долгового капитала

### Руководитель управления

Дмитрий Волков, vda@uralsib.ru

Илья Зимин, директор, zimin@uralsib.ru

Гузель Тимошкина, ст. специалист, tim\_gg@uralsib.ru

Дарья Сонюшкина, ст. специалист, son\_da@uralsib.ru

## Аналитическое управление

### Руководитель управления

Петру Вадува, vad\_pe@uralsib.ru

### Заместитель руководителя управления

Константин Чернышев, che\_kb@uralsib.ru

#### Стратегия

Петру Вадува, руководитель управления, vad\_pe@uralsib.ru

Владимир Савов, ст. аналитик, sav\_vn@uralsib.ru

Мария Плотникова, аналитик, plo\_my@uralsib.ru

Наталья Майорова, аналитик, mai\_ng@uralsib.ru

#### Металлургия/Машиностроение

Вячеслав Смольянинов, ст. аналитик, smo\_vb@uralsib.ru

Кирилл Чуйко, аналитик, chu\_ks@uralsib.ru

#### Телекоммуникации

Константин Чернышев, ст. аналитик, che\_kb@uralsib.ru

Станислав Юдин, аналитик, yud\_sa@uralsib.ru

#### Нефть и газ / Энергетика

Каюс Рапану, ст. аналитик, rap\_ca@uralsib.ru

Алексей Кормщицов, аналитик, kor\_an@uralsib.ru

Матвей Тайц, аналитик, tai\_ma@uralsib.ru

Анна Юдина, аналитик, udi\_an@uralsib.ru

#### Банки

Владимир Савов, ст. аналитик, sav\_vn@uralsib.ru

#### Потребительский сектор

Марат Ибрагимов, ст. аналитик, ibr\_my@uralsib.ru

#### Экономика России

Владимир Тихомиров, ст. экономист, tih\_vi@uralsib.ru

### Редактирование/Полиграфия/Перевод

Марк Брэдфорд, ст. редактор (англ. яз.),

bra\_ms@uralsib.ru

Кристофер Роуз, редактор (англ. яз.),

ros\_ch@uralsib.ru

Юлия Прокопенко, ст. редактор,

pro\_ja@uralsib.ru

Андрей Пятигорский, ст. редактор,

pya\_ae@uralsib.ru

Юлия Крючкова, переводчик/редактор, kru\_jo@uralsib.ru

### Интернет / Базы данных

Кирилл Братанич, специалист, bra\_kv@uralsib.ru

Настоящий бюллетень предназначен исключительно для информационных целей. Ни при каких обстоятельствах этот бюллетень не должен использоваться или рассматриваться как оферта или предложение делать оферты. Несмотря на то, что данный материал был подготовлен с максимальной тщательностью, УРАЛСИБ не дает никаких прямых или косвенных заверений или гарантий в отношении достоверности и полноты включенной в бюллетень информации. Ни УРАЛСИБ, ни агенты компании или аффилированные лица не несут никакой ответственности за любые прямые или косвенные убытки от использования настоящего бюллетеня или содержащейся в нем информации.

Все права на бюллетень принадлежат ООО «УРАЛСИБ Кэпитал», и содержащаяся в нем информация не может воспроизводиться или распространяться без предварительного письменного разрешения. © УРАЛСИБ 2005